



CONTACT
SÉCURITÉ

FEVRIER 2007

BARQUETTE DE SAUVETAGE Réf. / BS et BS2



CARACTERISTIQUES TECHNIQUES

Dimensions: 217,3 x 64,5 x 19,75 cm

Poids : 13,5 kg

Charge maxi : 278 kg

LES MOYENS DU SECOURS, LA MAITRISE DE L'URGENCE

11, avenue Marcel Dassault – F 37200 TOURS TECHNOPOLE

Tél. : 33 (0) 247 28 29 30 – Fax. : 33 (0) 247 28 30 40

e-mail : contactsecurite@contactsecurite.fr - Internet : <http://www.contactsecurite.fr>

S.A. au CAPITAL DE 80 000 € - R.C. B 328 579 115 – Code APE 331 B – T.V.A. INTRA : FR 77 328 579 115



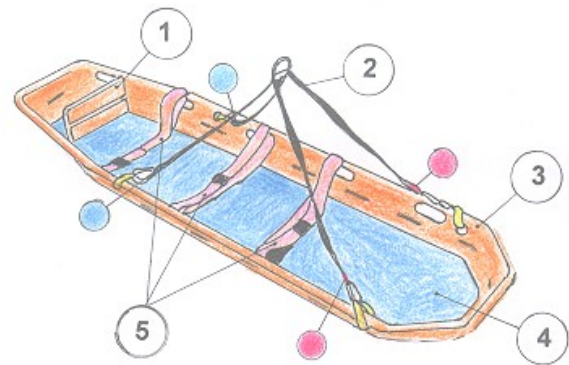


**CONTACT
SÉCURITÉ**

CONTENU :

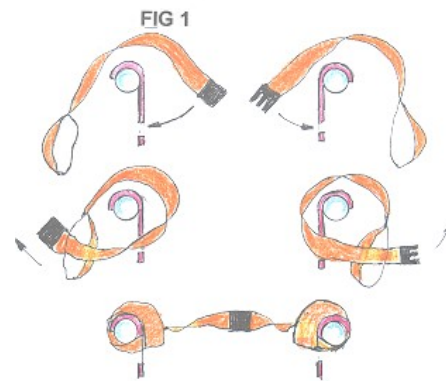
- 1 - Repose pieds réglable
- 2 – 4 Sangles de relevage avec attache rapide
- 3 - Barquette
- 4 - Matelas
- 5 - 3 Ceintures de maintien

INSTRUCTIONS :



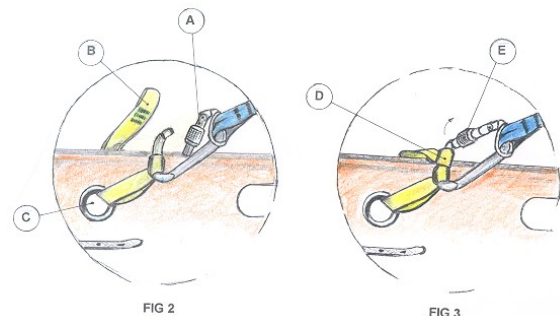
Ceintures de sécurité :

En deux parties, l'une finissant en femelle et l'autre en mâle, avec système de fermeture rapide. Après avoir fixé les deux parties sur la barquette selon dessin ci joint, il est possible de régler la longueur par les bouts restants.



Sangles de relevage :

Ouvrir le mousqueton (A) comme indiqué dans le fig. 2 , enlever la partie (B) de la fixation du mousqueton et passer le à travers le trou métallique de la barquette (C) . Remettez (B) sur le mousqueton , comme indiqué dans la Fig.3 . Refermer la partie du mousqueton et sécuriser l'ensemble en tournant la bague (E) dans le sens de la flèche.



Repose pieds :

Fixer le repose pieds (1) sur la barquette, comme indiqué dans la figure 1 en utilisant les fixations fournies. Utiliser les bonnes fixations selon la taille du blessé. Utiliser les trous dans la barquette pour attacher les fixations.

Attention : pour une position correcte de la barquette toutes les fixations doivent être correctement fixées en respectant les codes couleurs des sangles (Fig.1). Les extrémités des sangles rouges doivent être fixées sur la partie tête de la barquette, les bleues sur la partie pied de la barquette.

SEUL DU PERSONNEL QUALIFIER A L'AUTORISATION DE SE SERVIR DE LA BARQUETTE

Entreposage: La barquette doit être stockée dans un endroit propre et sec. Veuillez ranger les sangles et les mousquetons dans le sac.

Nettoyage : le corps de la barquette, les sangles, ceintures peuvent être nettoyés avec de l'eau et du savon en les séchant immédiatement après ou peuvent être désinfectés avec un liquide bactéricide qui répond à la norme 93/42/CEE pour matériel médical.