

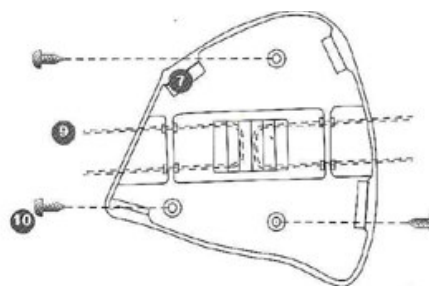
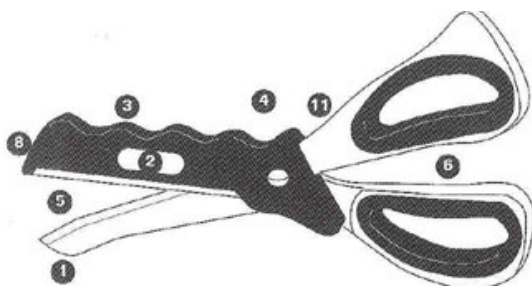


CONTACT
SÉCURITÉ


NOVEMBRE 2005

CISEAUX DE DEGAGEMENT

Réf. CD



- Skinsaver lister tip ● Customisation space ● Ergonomic non-slip grip ● Safety bolt/screw ● Pro blade with reeding ● Ambidextrous touch grip ● Safety lock ● Fall protection ● Stainless Steel Fork for fixing scissors on carpet ● Screw for fixing scissors on any surface ● g.500 stainless steel
- Punta arrotondata salva pelle ● Spazio per personalizzazione ● Impugnatura ergonomica antiscivolo ● Serraggio protetto ● Lama saghettata ● Impugnatura ambidestra ● Sistema di sbloccaggio ● Protezione anticaduta ● Forcella in acciaio inox per fissare le forbici al tappeto ● Viti per collocare le forbici a qualsiasi punto ● g.500 acciaio inox
- Pointe arrondie protège-peau ● Place pour personnalisation ● Poignée ergonomique non glissante ● Protection visserie de serrage ● Lame en dents de scie ● Poignée ambidextre ● Système de déblocage ● Protection anti-chute ● Fourche en acier inoxydable pour fixer les ciseaux à la moquette ● Vis pour placer les ciseaux n'importe quelle surface ● g.500 acier inoxydable
- Punta redondeada para protección de la piel ● Espacio para personalización ● Empuñadura ergonomica antideslizante ● Ajuste protegido ● Hoja aserrada ● Empuñadura ambidestra ● Sistema de bloqueo ● Protección anti-caídas ● Hórquilla de acero inoxidable para fijar a la tapicería ● Tornillos para colocar las tijeras en cualquier lugar ● g.500 en acero inox



- GB** Use pointed end to break through glass if passengers have been locked or trapped inside the vehicle.
- I** Usare l'estremità a punta per rompere il vetro nell'eventualità che passeggeri siano rimasti chiusi o intrappolati all'interno del veicolo.
- F** Utilisez la pointe pour casser la vitre au cas où les voyageurs soient fermés ou emprisonnés dans la voiture.
- S** Usar la extremidad de la punta para romper el cristal si los pasajeros estan encerrados o atrapados dentro del vehiculo.

In case of emergency use blade to cut the seat belt.

Usare la lama per tagliare la cintura di sicurezza.

En cas d'urgence utilisez la lame pour couper la ceinture de sûreté.

En caso de emergencia utilizar la cuchilla para cortar el cinturón de seguridad.

Cut clothes in case of injury.

Tagliare i vestiti in caso di lesioni.

Couper les vêtements en cas de lésions.

Cortar la ropa en caso de lesiones o heridas.

LES MOYENS DU SECOURS, LA MAITRISE DE L'URGENCE

11, avenue Marcel Dassault - F 37200 TOURS TECHNOPOLE

Tél. : 33 (0) 247 28 29 30 - Fax. : 33 (0) 247 28 30 40

e-mail : contactsecurite@contactsecurite.fr - Internet : <http://www.contactsecurite.fr>

S.A. au CAPITAL DE 80 000 € - R.C. B 328 579 115 - Code APE 331 B - T.V.A. INTRA : FR 77 328 579 115

